



3/2 и 5/2-ходовой пневмораспределитель




Возможности комбинирования



Кабельный разъем 2506



Кабельный разъем 2510/2511 ASI



Пневмоостров 8640



Мембранный клапан 2031

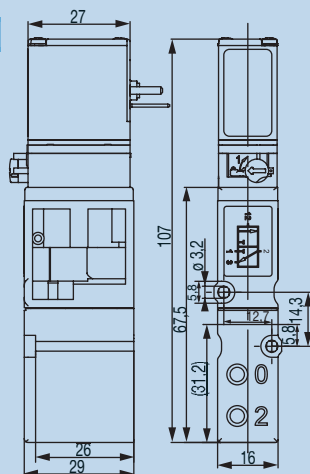
- Компактное исполнение
- Одиночный и модульный монтаж
- Низкая потребляемая мощность
- В качестве пилота–качельный клапан с потянным током
- Высокая скорость переключения

Тип 6526/6527 состоит из пилотного клапана 6106 и пневматического седельного клапана. Качельный принцип переключения пилотного клапана обеспечивает высокую скорость переключения при высоком давлении, низкую потребляемую мощность. В стандартной комплектации все клапаны оснащены ручным переключателем.

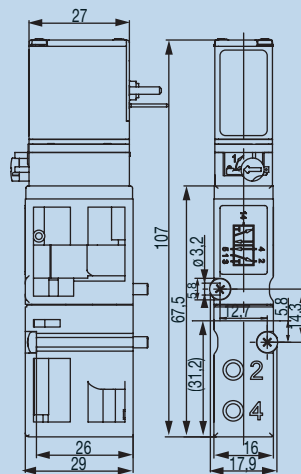
Технические данные

Материал корпуса	Полиамид (PA)
Уплотнение	Пербунан
Среда	Сухой и замасленный сжатый воздух; нейтральные газы (использовать фильтр 10 мкм)
Температура среды	– 10 to +50 °C
Окружающая температура	– 10 to +55 °C
Ручной переключатель	В стандартной комплектации
Потребляемая мощность	2 Вт, 1 Вт
Присоединение	Фланцевое для модуля MP12 (см. чертеж)
Пневматический модуль	Тип MP12 с резьбой G1/8 Цанговое, Ø 8 мм
Рабочее напряжение	24 В/=
Длительность включения	100% непрерывная работа
Электрическое подключение	Разъем стандарта DIN 43 650 Форма C
Класс защиты	IP 65 (с кабельным разъемом)
Положение при монтаже	Любое, предпочтительно приводом наверх

Размеры [мм]



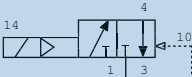
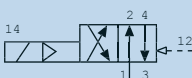
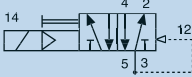
Вид 1 Тип 6526
3/2-ходовой, функция С



Вид 2 Тип 6527
5/2-ходовой, функция Н

Таблица для заказа клапанов (другие исполнения – по запросу)

Все клапаны имеют уплотнение пербунан, предназначены для модульного монтажа (электрическое подключение со стороны пневматического модуля), цвета: катушка – черная, корпус – серый, поставляется без кабельного разъема (см. раздел «Аксессуары»).

Функция	Сечение [мм]	Расход воздуха [л/мин]	Давление [бар]	Время: Открытия [ms]	Открытия [ms]	Напряжение/ частота [В/Гц]	Потребляемая мощность [Вт]	№ для заказа
С 3/2-ходовой н/з 	6.0	700	2–8	20	17	024/=	1	158 947
			2–10	20	12	024/=	2	158 944
			1–10*	20	12	024/=	2	163 028
D 3/2-ходовой н/о 	6.0	700	2–8	17	20	024/=	1	158 948
			2–10	12	20	024/=	2	158 946
			1–10*	12	20	024/=	2	163 029
Н 5/2-ходовой 	6.0	700	2–8	20	17	024/=	1	158 943
			2–10	20	12	024/=	2	158 942
			1–10*	20	12	024/=	2	163 030

*Исполнения с дополнительным питанием сжатого воздуха

Таблица для заказа пневматический модулей MP12

Модули	Исполнение	Особенности	№ для заказа	
Присоединительный модуль	правый	G 3/8	655 110	
		NPT 3/8	655 112	
	левый	G 3/8	655 109	
		NPT 3/8	655 111	
Основной модуль на 2 клапана	Цанговое, Ø 8 мм	без обратного клапана	156 617	
		со встроенным обратным клапаном в отверстии R	156 635	
		со встроенным обратным клапаном в отв. R и S	156 632	
	G 1/8	без обратного клапана	156 620	
		со встроенным обратным клапаном в отверстии R	156 636	
		со встроенным обратным клапаном в отв. R и S	156 633	
	NPT 1/8	без обратного клапана	156 631	
		со встроенным обратным клапаном в отверстии R	156 637	
		со встроенным обратным клапаном в отв. R и S	156 634	
	Модуль на 4 клапана	Цанговое, Ø 8 мм	без обратного клапана	156 656
			со встроенным обратным клапаном в отверстии R	156 662
			со встроенным обратным клапаном в отв. R и S	156 659
G 1/8		без обратного клапана	156 657	
		со встроенным обратным клапаном в отверстии R	156 663	
		со встроенным обратным клапаном в отв. R и S	156 660	
NPT 1/8		без обратного клапана	156 658	
		со встроенным обратным клапаном в отверстии R	156 664	
		со встроенным обратным клапаном в отв. R и S	156 661	
Пластина			для не занятых мест	653 765

Таблица для заказа кабельных разъемов 2506 DIN 43 650 Форма С

Описание	Напряжение [В]	Ток	№ для заказа
Стандартный	0–250 В	постоянный	008 353
Со светодиодом	12–24 В	постоянный	008 402
Со светодиодом и варистором	12–24 В	постоянный	008 408
С выпрямителем, светодиодом и варист.	12–24 В	переменный/постоянный	008 354
С выпрямителем, светодиодом и варист.	110–120 В	переменный/постоянный	008 355
С выпрямителем, светодиодом и варист.	220–240 В	переменный/постоянный	008 356
Другие исполнения	См. техническое описание для 2506		

Разъем поставляется с плоским уплотнением и крепежным винтом.. Другие исполнения кабельных разъемов стандарта DIN 43650 Форма С см. техническое описание к 2506.